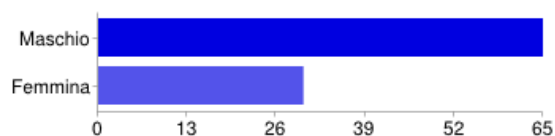


99 risposte

Riepilogo [Vedi le risposte complete](#)

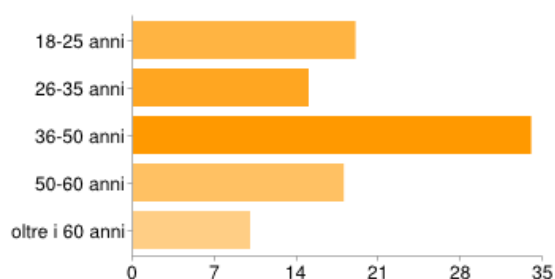
SESSO



Maschio	65	68%
Femmina	30	32%

Gli utenti possono selezionare più caselle di controllo, pertanto le percentuali possono dare una somma maggiore del 100%.

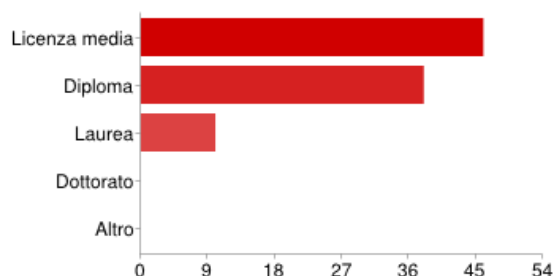
FASCIA D'ETA'



18-25 anni	19	20%
26-35 anni	15	16%
36-50 anni	34	35%
50-60 anni	18	19%
oltre i 60 anni	10	10%

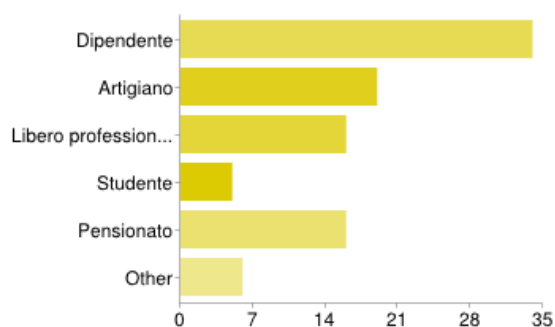
Gli utenti possono selezionare più caselle di controllo, pertanto le percentuali possono dare una somma maggiore del 100%.

TITOLO DI STUDIO



Licenza media	46	46%
Diploma	38	38%
Laurea	10	10%
Dottorato	0	0%
Altro	0	0%

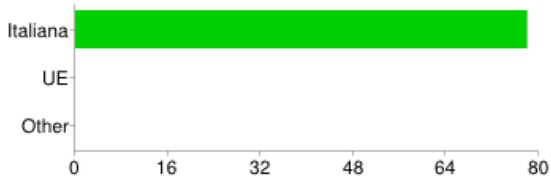
PROFESSIONE



Dipendente	34	35%
Artigiano	19	20%
Libero professionista	16	17%
Studente	5	5%
Pensionato	16	17%
Other	6	6%

Gli utenti possono selezionare più caselle di controllo, pertanto le percentuali possono dare una somma maggiore del 100%.

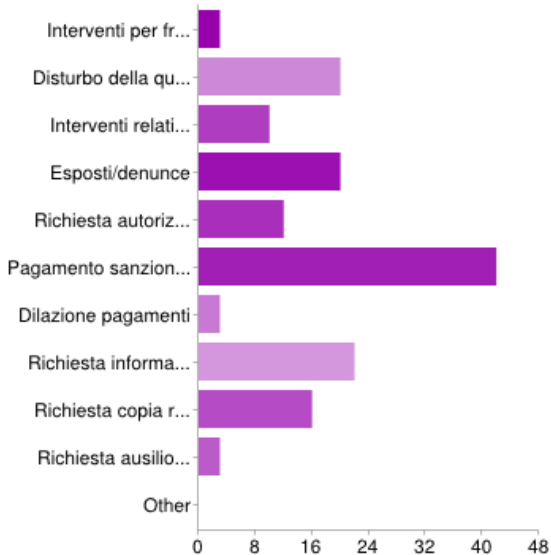
NAZIONALITA'



Italiana	78	100%
UE	0	0%
Other	0	0%

Gli utenti possono selezionare più caselle di controllo, pertanto le percentuali possono dare una somma maggiore del 100%.

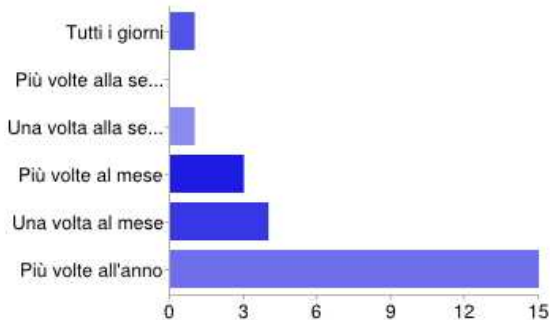
PER QUALI MOTIVI SI E' RIVOLTO O POTREBBE RIVOLGERSI ALLA POLIZIA LOCALE?



Interventi per fronteggiare o prevenire situazioni di pericolo	3	3
Disturbo della quiete pubblica	20	21
Interventi relativi alla circolazione stradale	10	10
Esposti/denunce	20	21
Richiesta autorizzazioni/permessi	12	12
Pagamento sanzione amministrativa pecuniaria	42	43
Dilazione pagamenti	3	3
Richiesta informazioni	22	23
Richiesta copia rapporti incidenti stradali	16	16
Richiesta ausilio/assistenza manifestazioni	3	3
Other	0	0

Gli utenti possono selezionare più caselle di controllo, pertanto le percentuali possono dare una somma maggiore del 100%.

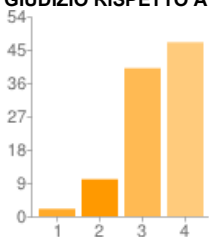
CON QUALE FREQUENZA SI RECA NELL'UFFICIO POLIZIA LOCALE



Tutti i giorni	1	4%
Più volte alla settimana	0	0%
Una volta alla settimana	1	4%
Più volte al mese	3	13%
Una volta al mese	4	17%
Più volte all'anno	15	63%

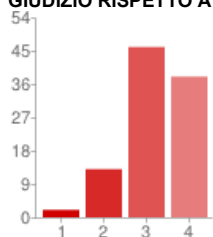
Gli utenti possono selezionare più caselle di controllo, pertanto le percentuali possono dare una somma maggiore del 100%.

GIUDIZIO RISPETTO A DISPONIBILITA' E CORTESIA



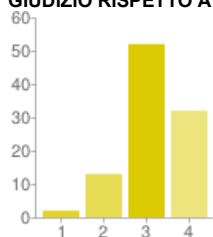
1	2	2%
2	10	10%
3	40	40%
4	47	47%

GIUDIZIO RISPETTO A PROFESSIONALITA'



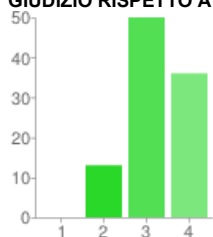
1	2	2%
2	13	13%
3	46	46%
4	38	38%

GIUDIZIO RISPETTO A ORARI FRONT OFFICE



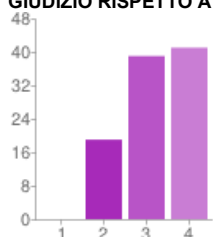
1	2	2%
2	13	13%
3	52	53%
4	32	32%

GIUDIZIO RISPETTO A ORARI SERVIZIO



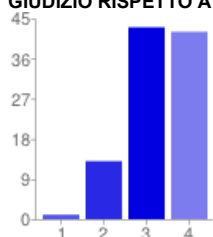
1	0	0%
2	13	13%
3	50	51%
4	36	36%

GIUDIZIO RISPETTO A TEMPESTIVITA' INTERVENTI



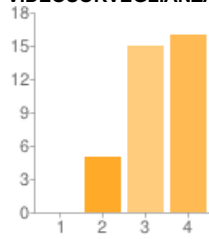
1	0	0%
2	19	19%
3	39	39%
4	41	41%

GIUDIZIO RISPETTO A VISIBILITA' DURANTE I SERVIZI



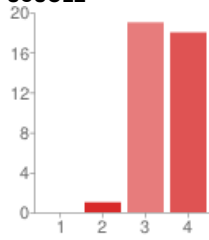
1	1	1%
2	13	13%
3	43	43%
4	42	42%

QUALI TRA I SERVIZI SVOLTI INCONTRANO IL SUO INTERESSE E RISCOUOTONO GRADIMENT:
VIDEOSORVEGLIANZA



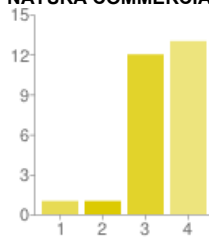
1	0	0%
2	5	5%
3	15	15%
4	16	16%

QUALI TRA I SERVIZI SVOLTI INCONTRANO IL SUO INTERESSE E RISCOUOTONO GRADIMENTO: VIABILITA'
SCUOLE



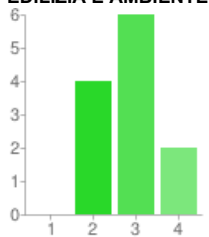
1	0	0%
2	1	1%
3	19	19%
4	18	18%

QUALI TRA I SERVIZI SVOLTI INCONTRANO IL SUO INTERESSE E RISCOUOTONO GRADIMENTO: CONTROLLI DI
NATURA COMMERCIALE



1	1	1%
2	1	1%
3	12	12%
4	13	13%

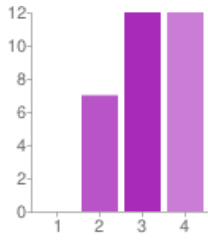
QUALI TRA I SERVIZI SVOLTI INCONTRANO IL SUO INTERESSE E RISCOUOTONO GRADIMENTO: CONTROLLI
EDILIZIA E AMBIENTE



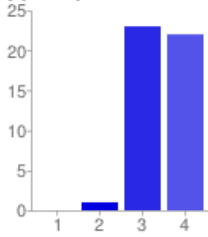
1	0	0%
2	4	4%
3	6	6%
4	2	2%

QUALI TRA I SERVIZI SVOLTI INCONTRANO IL SUO INTERESSE E RISCOUOTONO GRADIMENTO: SERVIZI
SORVEGLIANZA NOTTURNI FINE SETTIMANA

1	0	0%
2	7	7%
3	12	12%
4	12	12%

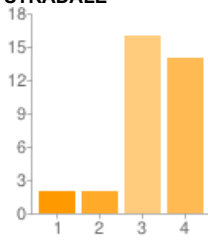


QUALI TRA I SERVIZI SVOLTI INCONTRANO IL SUO INTERESSE E RISCOUTONO GRADIMENTO: SERVIZI SORVEGLIANZA MERCATO



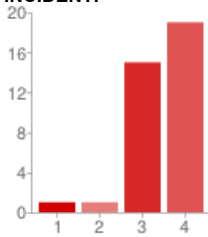
1	0	0%
2	1	1%
3	23	23%
4	22	22%

QUALI TRA I SERVIZI SVOLTI INCONTRANO IL SUO INTERESSE E RISCOUTONO GRADIMENTO: SERVIZI POLIZIA STRADALE



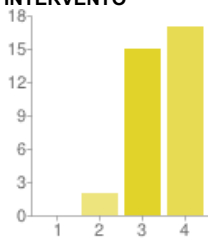
1	2	2%
2	2	2%
3	16	16%
4	14	14%

QUALI TRA I SERVIZI SVOLTI INCONTRANO IL SUO INTERESSE E RISCOUTONO GRADIMENTO: RILEVAZIONE INCIDENTI



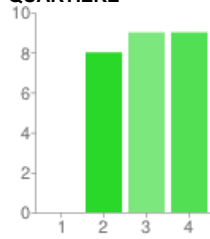
1	1	1%
2	1	1%
3	15	15%
4	19	19%

QUALI TRA I SERVIZI SVOLTI INCONTRANO IL SUO INTERESSE E RISCOUTONO GRADIMENTO: PRONTO INTERVENTO



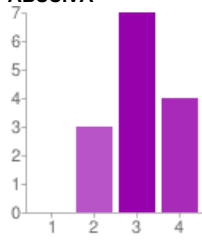
1	0	0%
2	2	2%
3	15	15%
4	17	17%

QUALI TRA I SERVIZI SVOLTI INCONTRANO IL SUO INTERESSE E RISCUOTONO GRADIMENTO: SERVIZI QUARTIERE



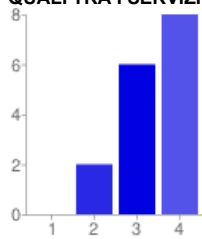
1	0	0%
2	8	8%
3	9	9%
4	9	9%

QUALI TRA I SERVIZI SVOLTI INCONTRANO IL SUO INTERESSE E RISCUOTONO GRADIMENTO: OCCUPAZIONE ABUSIVA



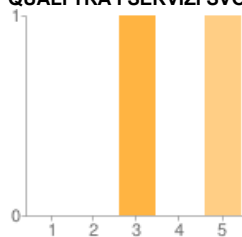
1	0	0%
2	3	3%
3	7	7%
4	4	4%

QUALI TRA I SERVIZI SVOLTI INCONTRANO IL SUO INTERESSE E RISCUOTONO GRADIMENTO: FURTI



1	0	0%
2	2	2%
3	6	6%
4	8	8%

QUALI TRA I SERVIZI SVOLTI INCONTRANO IL SUO INTERESSE E RISCUOTONO GRADIMENTO: ALTRO



1	0	0%
2	0	0%
3	1	1%
4	0	0%
5	1	1%

Numero di risposte giornaliere

